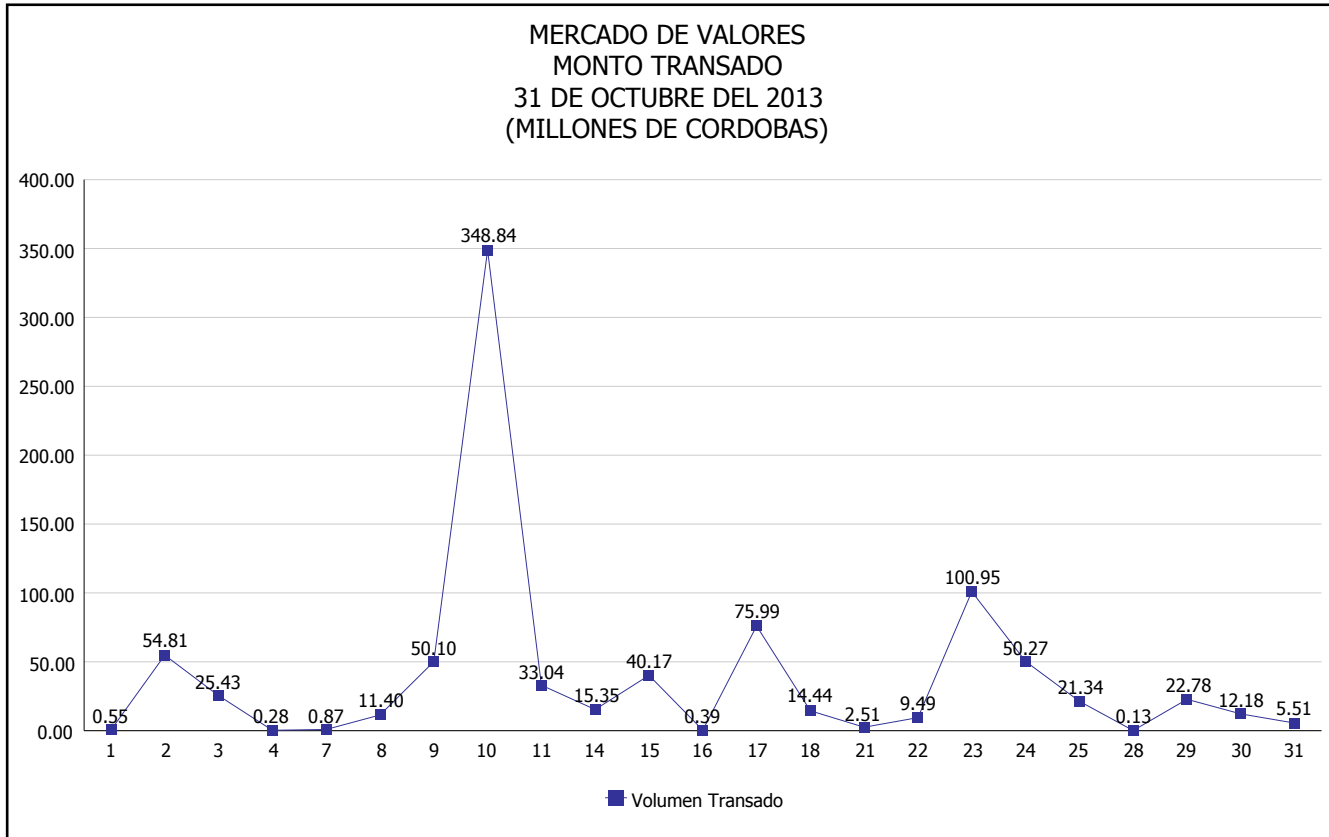


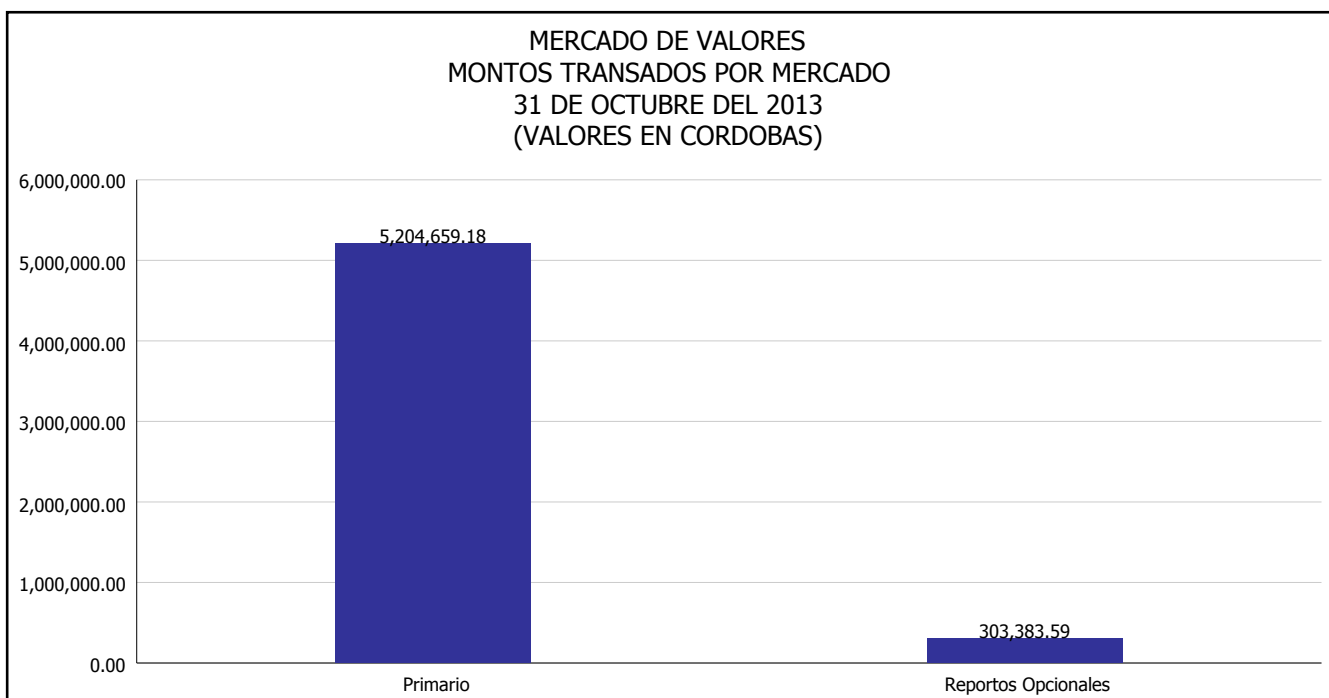


INTENDENCIA DE VALORES INFORME DIARIO MERCADO DE VALORES DE NICARAGUA

Superintendencia de Bancos y de Otras
Instituciones Financieras de Nicaragua



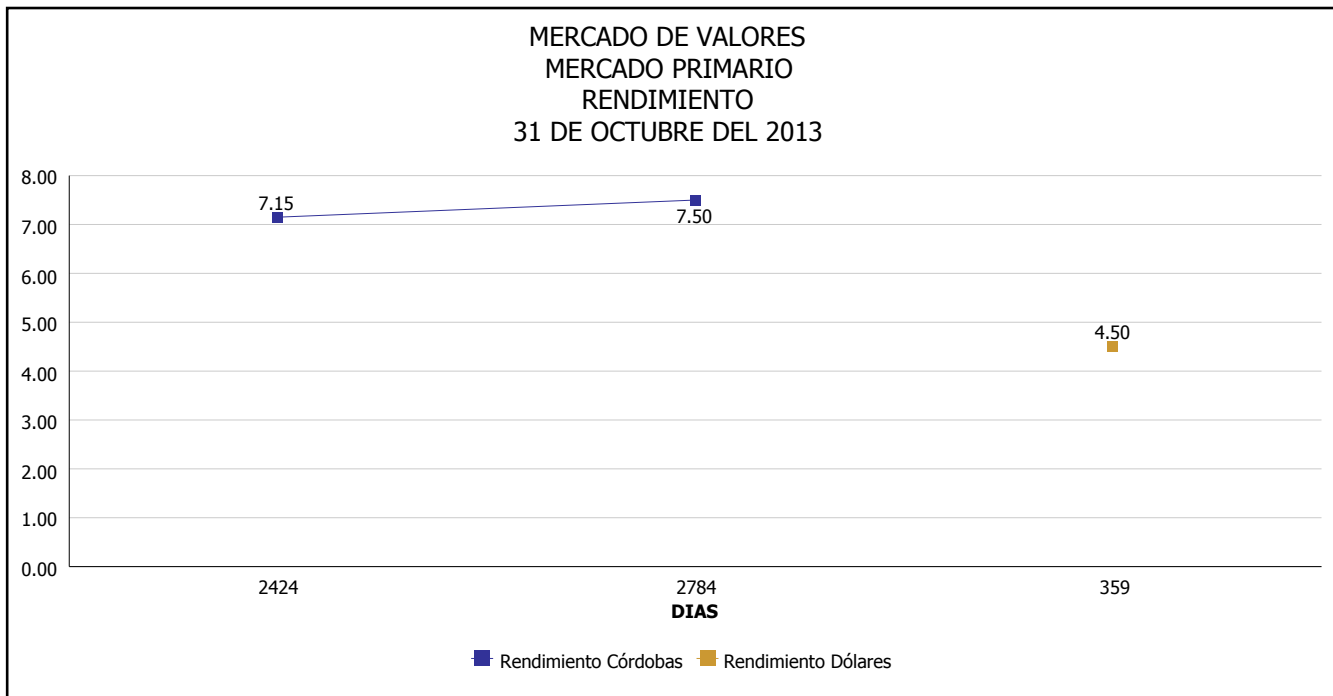
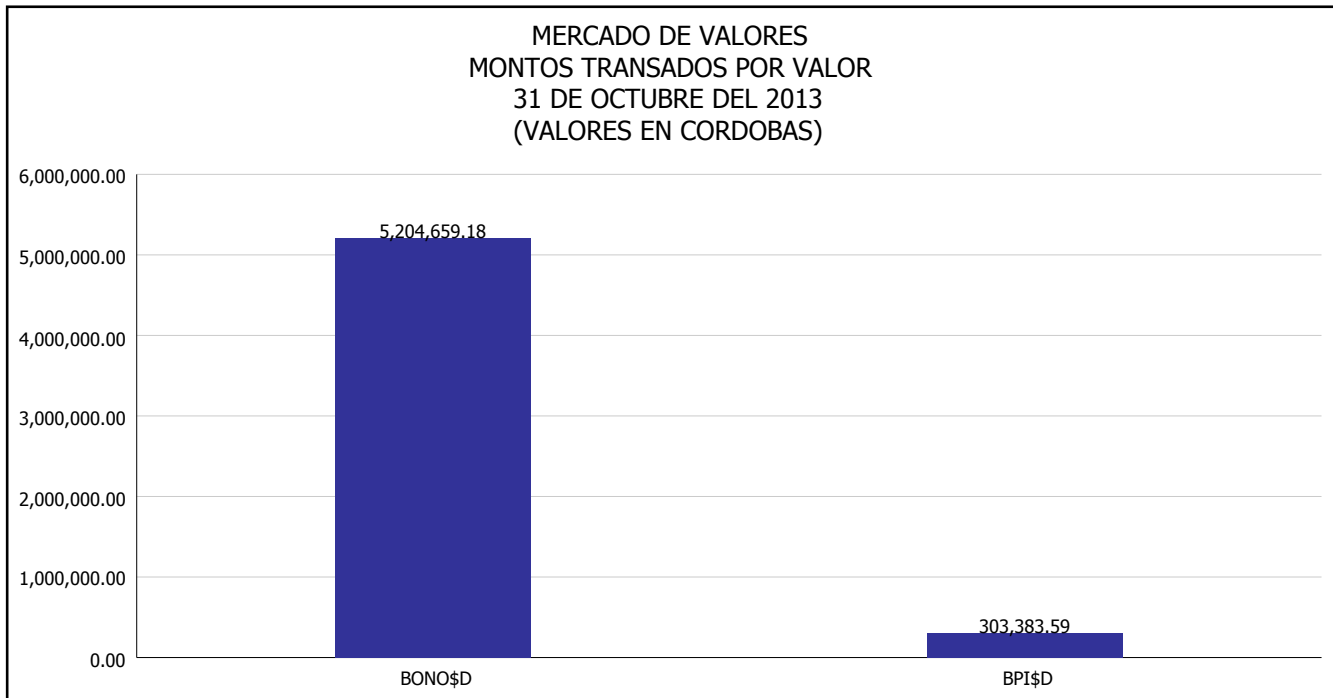
Del 1 al 31 de Octubre del 2013, en el mercado de valores se han transado C\$ 896,821,216.33





INTENDENCIA DE VALORES INFORME DIARIO MERCADO DE VALORES DE NICARAGUA

Superintendencia de Bancos y de Otras
Instituciones Financieras de Nicaragua

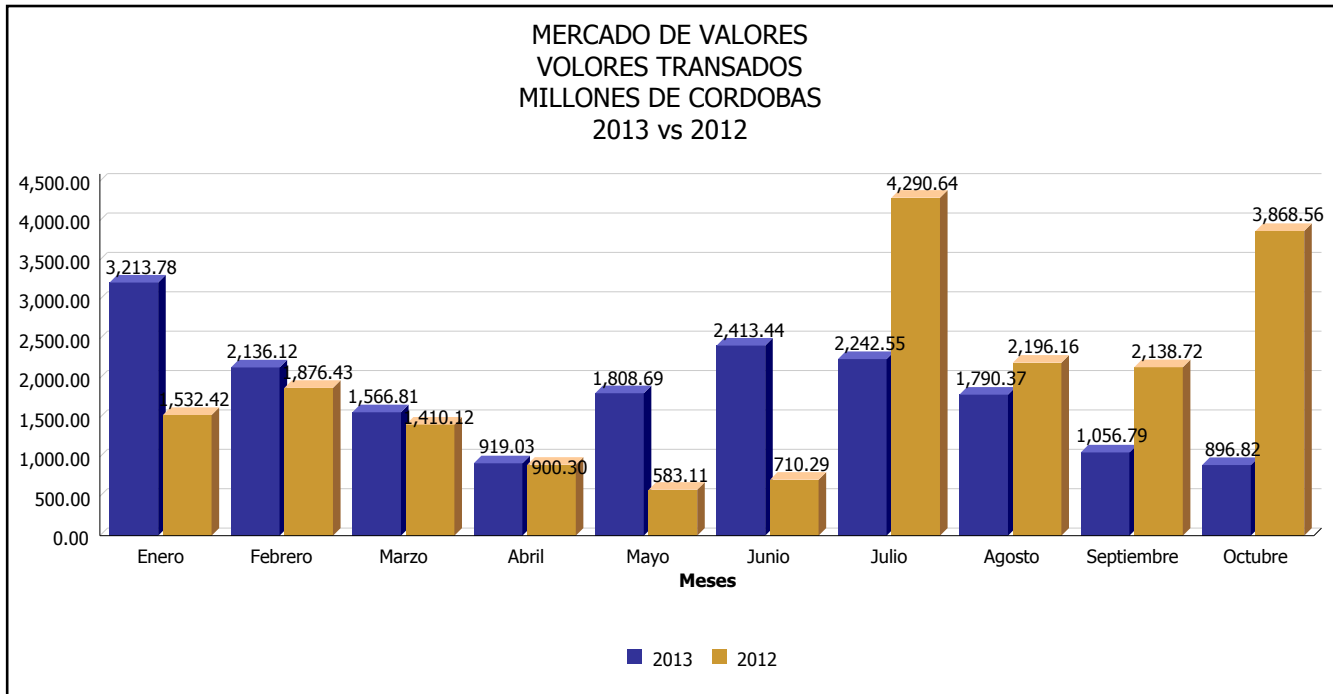
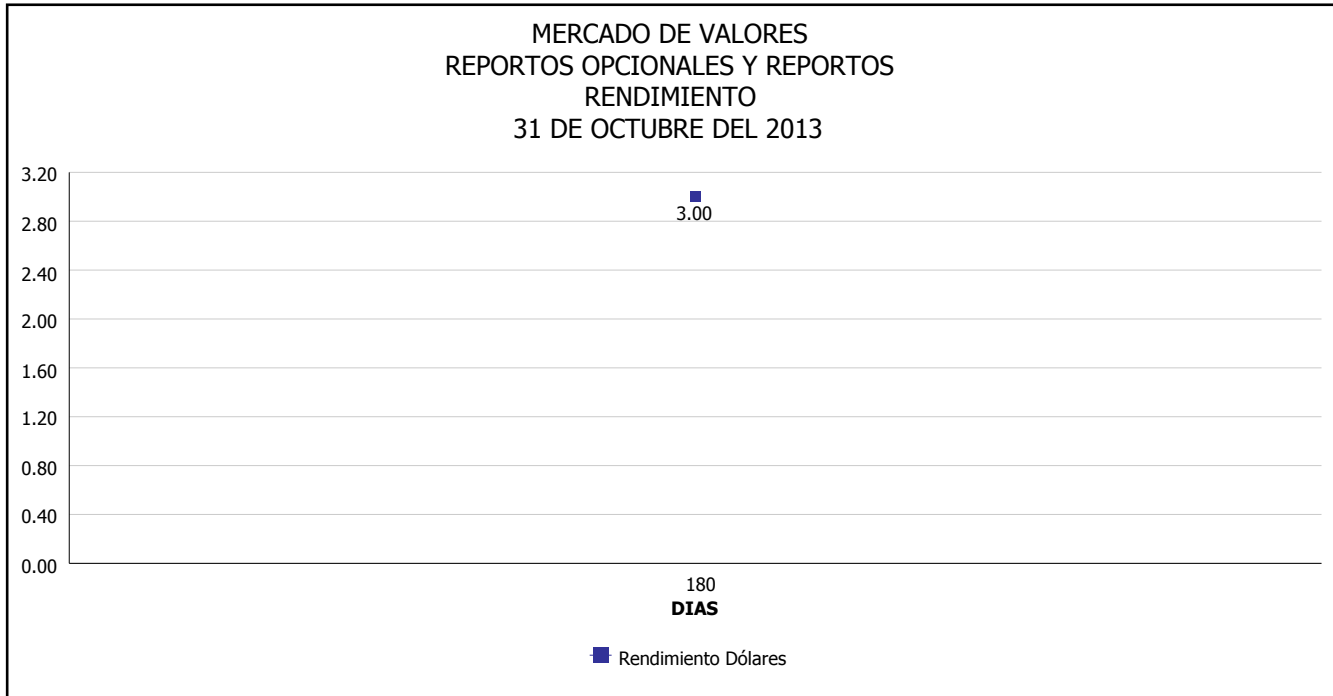


*Para los BPI se presentan años al vencimiento



INTENDENCIA DE VALORES INFORME DIARIO MERCADO DE VALORES DE NICARAGUA

Superintendencia de Bancos y de Otras
Instituciones Financieras de Nicaragua



Fuente: Bolsa de Valores de Nicaragua



Superintendencia de Bancos y de Otras
Instituciones Financieras de Nicaragua

**INTENDENCIA DE VALORES
INFORME DIARIO
MERCADO DE VALORES DE NICARAGUA**

HECHOS RELEVANTES EN MERCADOS INTERNACIONALES

Nueva York, 31 oct (EFE).- Wall Street cerró hoy con números rojos en sus tres índices de referencia y con el Dow Jones bajando un 0.47%, en una jornada muy volátil que transcurrió con altibajos.

Según datos definitivos del cierre de la sesión, el Dow Jones quedó en 15,545.75 puntos después de bajar 73.01 enteros, mientras que el selectivo S&P 500 perdió 0.38% (-6.77 puntos) hasta 1,756.54 enteros.

Por otra parte, el índice compuesto del mercado Nasdaq vio rebajar la cotización de sus componentes 0.28% (-10.91 enteros), para cerrar en 3,919.71 puntos.

En el mes de octubre, el Dow Jones de Industriales subió 2.8%, el S&P 500 aumentó un considerable 4.5% y el tecnológico Nasdaq creció un 3.9% mensual.

La volatilidad de hoy en los mercados, se explica por la falta de una guía clara, que ayudase a los inversores a determinar si apostaban por tomas de beneficios o continuaban la senda ascendente de este mes.

No ayudaron a marcar tendencia, los anuncios de resultados trimestrales de las grandes corporaciones de la tarde de ayer y esta mañana, ya que a las subidas de Exxon Mobil (0.91%) y Starbucks (0.27%), se contraponían a los descensos de Visa (-3.51%) y Mastercard (-1.18%).

En el Dow Jones, únicamente una decena de valores cerraron en números positivos, que fueron liderados por Exxon Mobil, seguido de 3M (0.85%) y Boeing (0.63%). En cambio, el lado negativo fue liderado por Visa, seguida de JPMorgan Chase (-2.02%) y American Express (-1.56%).

En otros mercados, el petróleo de Texas bajó 0.4%, cerrando en 96.38 dólares por barril; mientras que el oro se devaluó hasta 1,323.3 dólares la onza.

La rentabilidad de la deuda estadounidense, a diez años subió hasta 2.561% y el euro mantuvo la tendencia iniciada a principios de semana, cambiándose por 1.3585 dólares.

PRINCIPALES INDICES BURSATILES EE-UU				
	CIERRE DEL DIA		VARIACIONES	
INDICES	30/10/2013	31/10/2013	ABSOLUTA	RELATIVA
Dow Jones	15,618.76	15,545.75	-73.01	-0.47%
Nasdaq	3,930.62	3,919.71	-10.91	-0.28%
S&P	1,763.31	1,756.54	-6.77	-0.38%